

KONDISI KB DAN PUS KABUPATEN TEMANGGUNG



DATA PESERTA KB AKTIF DAN PUS BULAN DESEMBER 2025

Ringkasan data peserta KB aktif dan Pasangan Usia Subur (PUS) berdasarkan kecamatan di Kabupaten Temanggung.




i Prevalensi kontrasepsi adalah persentase pasangan usia subur (PUS) yang sedang menggunakan alat/cara kontrasepsi.

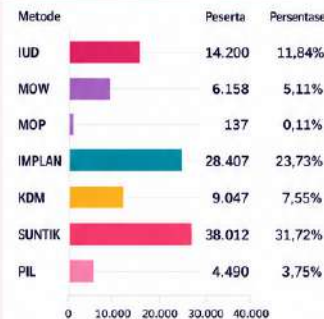
1. KOMPOSISI PESERTA KB (MKJP DAN NON MKJP)



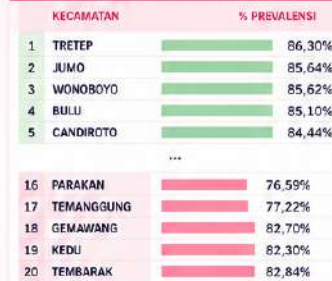
Metode Kontrasepsi Jangka Panjang (MKJP):



2. PERSENTASE METODE KONTRASEPSI



3. ANGKA PREVALENSI KONTRASEPSI MENURUT KECAMATAN



Rata-rata Kabupaten : **82,54%**

4. RINGKASAN DATA KB DAN PUS MENURUT KECAMATAN

NO	KECAMATAN	PUS	PESERTA KB AKTIF (PESERTA)				JUMLAH PESERTA KB	% ANGKA PREVALENSI KONTRASEPSI
			MKJP	% MKJP	NON MKJP	% NON MKJP		
1	BULU	7.776	2.936	37,76%	3.681	47,34%	6.617	85,10%
2	TEMBARAK	4.698	1.630	34,70%	2.262	48,15%	3.892	82,84%
3	TEMANGGUNG	9.847	3.668	37,25%	3.936	39,97%	7.604	77,22%
4	PRINGSURAT	7.940	4.133	52,05%	2.372	29,87%	6.505	81,93%
5	KALORAN	6.749	3.182	46,85%	2.481	36,76%	5.643	83,61%
6	KANDANGAN	8.343	3.697	44,31%	3.297	39,52%	6.994	83,83%
7	KEDU	9.120	3.443	37,75%	4.063	44,55%	7.506	82,30%
8	PARAKAN	7.087	2.658	37,46%	2.773	39,13%	5.428	76,59%
9	NGADIREJO	8.848	2.996	33,86%	4.245	47,98%	7.241	81,94%
10	JUMO	4.624	2.077	44,92%	1.883	40,72%	3.960	85,64%
11	TRETEP	3.905	1.027	26,30%	2.343	60,00%	3.370	86,30%
12	CANDIROTO	5.040	1.862	36,94%	2.394	47,50%	4.256	84,44%
13	KRANGGAN	7.803	4.138	53,03%	2.363	30,28%	6.501	83,31%
14	TLOGOMULYO	4.004	1.422	35,51%	1.963	49,03%	3.385	84,54%
15	SELOPAMFANG	3.277	1.494	45,59%	1.231	37,56%	2.725	83,16%
16	BANSARI	4.018	1.489	37,06%	1.866	46,44%	3.355	83,50%
17	KLEDUNG	4.852	1.695	34,93%	2.251	46,39%	3.946	81,33%
18	BEJEN	3.275	1.209	36,93%	1.434	43,79%	2.723	83,15%
19	WONOBOYO	4.213	1.478	35,08%	2.129	50,53%	3.607	85,62%
20	GEMAWANG	6.279	2.611	41,58%	2.582	41,12%	5.193	82,70%
JUMLAH		121.698	48.902	40,18%	51.549	42,36%	100.451	82,54%

5. FAKTA PENTING

Metode **SUNTIK** menjadi pilihan terbanyak dengan 38.012 peserta (31,72%) dari total peserta KB.

MKJP terdiri dari 48.902 peserta (40,18%). Implan merupakan metode MKJP terbanyak yaitu 28.407 peserta (23,73%).

Kecamatan dengan prevalensi tertinggi: **TRETEP (86,30%)**.

Kecamatan dengan prevalensi terendah: **PARAKAN (76,59%)**.

“ Berencana Itu Keren, Dua Anak Cukup Keluarga Berkualitas! ”

